

# 使用说明书 / 使用說明書 / Product Instruction

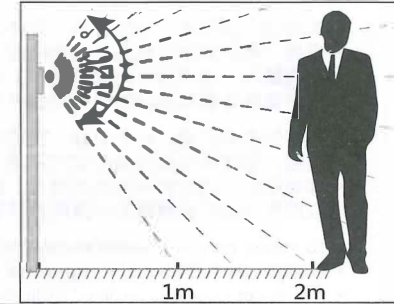
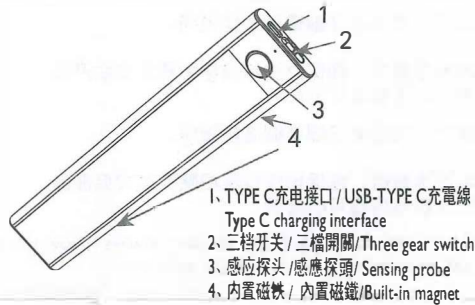
该产品是使用LED照明技术和人体感应技术的室内灯具，具有人体进入产品工作范围内自动感应亮灯，人体离开延迟15S后自动熄灭的特点，产品安装简单，工作模式可以调整。推荐应用于酒柜、书柜、橱柜、楼梯间、走廊、墙角、卧室等场景。

該產品是使用LED照明技術和人體感應技術的室內燈具，具有人體進入產品工作範圍內自動感應亮燈，人體離開延遲15S後自動熄滅的特點，產品安裝簡單，工作模式可以調整。推薦應用於酒櫃、書櫃、櫥櫃、樓梯間、走廊、牆角、臥室等場景。

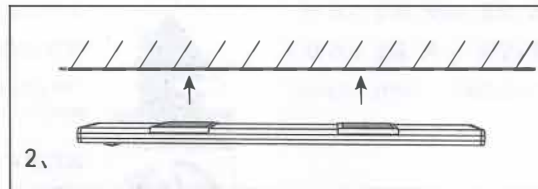
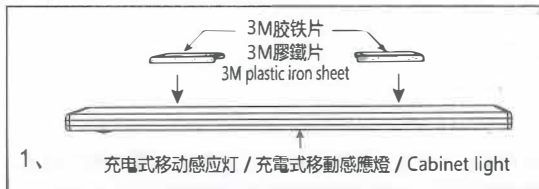
This product is an indoor luminaire using LED lighting technology and human body sensing technology. It has the characteristics of automatically turning on the light when the human body enters the working range of the product, and automatically extinguishes after the human body leaves after a delay of 15 seconds. The product is easy to install and the working mode can be adjusted. It is recommended to be used in wine cabinets, bookcases, cabinets, stairwells, corridors, corners, bedrooms, etc.

## 产品规格 / 產品規格 / Product specifications:

	240×41.5×8.5mm	440×41.5×8.5mm
功率 / power	1.5 W	3 W
光通量 / Luminous flux	90 LM	160 LM
感应距离 / 感應距離 / Sensing distance	1~2 M	1~2 M
充电时间 / 充電時間 / Charging time	2 H	3.5 H
持续点亮时间 / 持續點亮時間 / Continuous lighting time	4 H	4.5 H
延迟时间 / 延遲時間 / Delay time	15±5 S	15±5 S



## 安装使用 / installation:



3. 将开关档位拨至“ON”时，灯具长亮；/將開關檔位元撥至“ON”時，燈具長亮；/When the switch position is turned to "ON", the lamp will be on continuously;
4. 将开关档位拨至“OFF”时，灯具熄灭；/將開關檔位元撥至“OFF”時，燈具熄滅；/When the switch position is turned to "OFF", the lamp will go out;
5. 将开关档位拨至“AUTO”时，灯具进入自动感应模式，即人来即亮，人走15±5S后熄灭。（注：光控感应AUTO模式中光控自动工作，当环境亮度足够时，即使在活动也不亮灯。）

將開關檔位元撥至“AUTO”時，燈具進入自動感應模式，即人來即亮，人走15±5S後熄滅。（注：光控感應AUTO模式中光控自動工作，當環境亮度足夠時，即使在活動也不亮燈。）

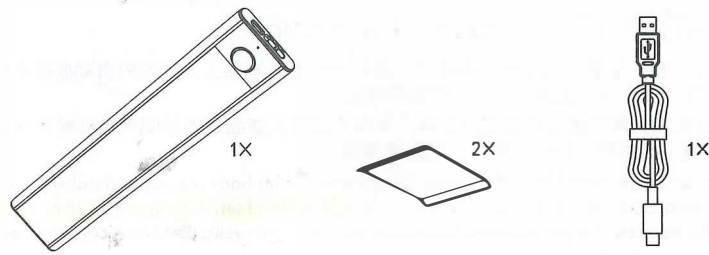
When the switch position is set to "AUTO", the lamp enters the automatic induction mode, that is, it lights up when a person comes, and goes out after a person walks for 15±5S. (Note: The light control works automatically in the light control sensor AUTO mode. When the ambient brightness is sufficient, the light will not turn on even if people are moving.)

## 注意事项 / 注意事項 / Matters needing attention:

- 产品防水等级IP20，仅限室内使用；
  - 不可将产品安装在强光照射或冷热气进出口，以免影响灵敏度和产生错误动作；
  - 灯光暗淡和不停闪烁时，请及时给产品充电；
  - 为了保证产品能够有更长的使用寿命和更好的使用效果，请至少每三个月充电一次。
- Product waterproof rating IP20, indoor use only;
  - Do not install the product in strong light or hot and cold air inlet and outlet, so as not to affect sensitivity and cause wrong actions;
  - When the light is dim and flickering, please charge the product in time;
  - In order to ensure the product can have a longer service life and better use effect, please charge it at least once every three months.

充电式移动感应灯  
充電式移動感應燈  
Cabinet light

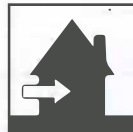
Mounting Instructions



- 为确保产品正确、安全安装、使用和运行，请务必仔细阅读遵循这些说明。
- 安装、维护和修理前务必关闭电源。
- 如有疑问，请咨询专职或持证电工或联系零售店。确保始终按照相关规定安装产品。
- 立即更换破裂或损坏的半透明盖并仅使用制造商认可的部件。
- 為確保產品正確、安全安裝、使用和運行，請務必仔細遵循這些說明。
- 安裝、維護和修理前務必關閉電源。
- 如有疑問，請諮詢專職或持證電工或聯繫零售店。確保始終按照相關規定安裝產品。
- 立即更換破裂或損壞的半透明蓋並僅使用製造商認可的部件。
- To ensure correct and safe installation, usage and functioning of the product, always follow these instructions carefully and keep them for future reference.
- Always switch off the power prior to installation, maintenance or repair activities.
- If in doubt, consult a qualified or licensed electrician or contact your retail outlet. Ensure the product is always installed according to relevant regulations.
- Immediately replace a cracked or broken translucent cover and only use manufacturer approved parts.



防护等级III: 产品或组件仅用于安全超低供电电压 (交流 <50伏、直流 <120 伏)。  
防護等級III: 產品或元件僅用於安全超低供電電壓 (交流 <50伏、直流 <120 伏)。  
Protection class III: the product or component is only suitable for safety extra low voltage supply (<50V<sub>a.c.</sub>; <120V<sub>d.c.</sub>)



本产品只能安装在室内。  
本產品僅可安裝於室內。  
The product should only be installed indoors.



产品不可安装在浴室中，当然不是在指定区域内。  
產品不可安裝在浴室中，當然不是在指定區域內。  
The product is not suitable for installation in bathrooms, certainly not in the specified zone.



本灯具的光源不可更换；当光源达到其使用寿命极限时，应更换整个灯具。  
本燈具的光源不可更換；當光源達到其使用壽命極限時，應更換整個燈具。  
The light source of this luminaire is not replaceable; when the light source reaches its end of life the whole luminaire shall be replaced.

产品中有害物质的名称及含量

部件名称	有害物质					
	铅 (Pb)	汞 (Hg)	镉 (Cd)	六价铬 (Cr <sup>6+</sup> )	多溴联苯 (PBB)	多溴二苯醚 (PBDE)
灯板PCBA	×	○	○	○	○	○
控制板PCBA	×	○	○	○	○	○
盖板	○	○	○	○	○	○
导光板	○	○	○	○	○	○
PC罩	○	○	○	○	○	○
锂电池	○	○	○	○	○	○
磁铁	○	○	○	○	○	○
铝条	○	○	○	○	○	○
堵头	○	○	○	○	○	○
开关	○	○	○	○	○	○
USB-TYPE C充电线	×	○	○	○	○	○

本表格依据 SJ/T 11364 的规定编制。

○: 表示该有害物质在该部件所有均质材料中的含量均在 GB/T 26572 规定的限量要求以下。  
×: 表示该有害物质至少在该部件的某一均质材料中的含量超出 GB/T 26572 规定的限量要求。

